

ABENGOA




02/2005



605101215^{Pág. 1}



Cuentas Anuales del Ejercicio 2004



EJEMPLAR PARA LOS REGISTROS MERCANTILES

IDENTIFICACIÓN DE LA EMPRESA

NIF:

Denominación Social:

Domicilio Social:

Municipio:

Provincia:

Código Postal:

Teléfono:

ACTIVIDAD

Actividad principal: (1)

Código CNAE: (1)

PERSONAL

Personal asalariado (cifra media del ejercicio)		EJERCICIO 2004 (2)		EJERCICIO 2003 (3)	
		FIJO (4)			
	810100	36		36	
	810110	3		3	

PRESENTACIÓN DE CUENTAS

Fecha de cierre a la que van referidas las cuentas:

Número de páginas presentadas al depósito:

En caso de no figurar consignadas cifras en alguno de los ejercicios indique la causa:

UNIDADES

Marque con una X la unidad en la que ha elaborado todos los documentos que integran sus cuentas anuales:

Euros	<input type="text" value="999024"/>	<input type="checkbox"/>
Miles de euros	<input type="text" value="999025"/>	<input checked="" type="checkbox"/>

- (1) Según las clases (cuatro dígitos) de la Clasificación Nacional de Actividades Económicas, aprobada por Real Decreto 1560/1992, de 18 de diciembre (BOE de 22.12.1992).
- (2) Ejercicio al que van referidas las cuentas anuales.
- (3) Ejercicio anterior.
- (4) Para calcular el número medio de personal fijo tenga en cuenta los siguientes criterios:
 - a) Si en el año no ha habido importantes movimientos de la plantilla, indique aquí la semisuma de los fijos al principio y a fin del ejercicio.
 - b) Si ha habido movimientos, calcule la suma de la plantilla en cada uno de los meses del año y divídala por doce.
 - c) Si hubo regulación temporal de empleo o de jornada, el personal afectado por la misma debe incluirse como personal fijo, pero solo en la proporción que corresponda a la fracción del año o jornada del año efectivamente trabajada.
- (5) Puede calcular el personal no fijo medio sumando el total de semanas que han trabajado sus empleados no fijos y dividiendo por 52 semanas. También puede hacer esta operación (equivalente a la anterior):

nº de personas contratadas x $\frac{\text{nº medio de semanas trabajadas}}{52}$

ABENGOA




02/2005

02/2005




6C5101214^{Pág. 3}



a) Balances de Situación al 31 de diciembre de 2004 y 2003



NIF	A41002288		UNIDAD (1)	
DENOMINACIÓN SOCIAL	Abengoa, S.A.		Euros	999114
			Miles	999115 X

Espacio destinado para las firmas de los administradores

ACTIVO	EJERCICIO 2004 (2)	EJERCICIO 2003 (3)
A) ACCIONISTAS (SOCIOS) POR DESEMBOLSOS NO EXIGIDOS	110000	
B) INMOVILIZADO	120000	340.952
I. Gastos de establecimiento	121000	401
II. Inmovilizaciones inmateriales	122000	1.022
1. Gastos de investigación y desarrollo	122010	5.851
2. Concesiones, patentes, licencias, marcas y similares	122020	1.405
3. Fondo de comercio	122030	
4. Derechos de traspaso	122040	
5. Aplicaciones informáticas	122050	
6. Derechos s/bienes en régimen de arrendamiento financiero	122060	
7. Anticipos	122070	
8. Provisiones	122080	
9. Amortizaciones	122090	-6.234
III. Inmovilizaciones materiales	123000	15.308
1. Terrenos y construcciones	123010	17.032
2. Instalaciones técnicas y maquinaria	123020	
3. Otras instalaciones, utillaje y mobiliario	123030	2.238
4. Anticipos e inmovilizaciones materiales en curso	123040	251
5. Otro inmovilizado	123050	1.459
6. Provisiones	123060	
7. Amortizaciones	123070	-5.672
IV. Inmovilizaciones financieras	124000	324.221
1. Participaciones en empresas del grupo	124010	343.940
2. Créditos a empresas del grupo	124020	
3. Participaciones en empresas asociadas	124030	94
4. Créditos a empresas asociadas	124040	
5. Cartera de valores a largo plazo	124050	
6. Otros créditos	124060	
7. Depósitos y fianzas constituidos a largo plazo	124070	116
8. Provisiones	124080	-19.929
9. Administraciones Públicas a largo plazo	124100	
V. Acciones propias	125000	
VI. Deudores por operaciones de tráfico a largo plazo	126000	

(1) Marque las casillas correspondientes, según exprese las cifras en unidades, o miles de euros. Todos los documentos que integran las cuentas anuales deben elaborarse en la misma unidad.
 (2) Ejercicio al que van referidas las cuentas anuales.
 (3) Ejercicio anterior.

6C5101213

Pag. 3 B2

EUROS



BALANCE NORMAL


02/2005

NIF A41002288

DENOMINACIÓN SOCIAL

Abengoa, S.A.

Espacio destinado para las firmas de los administradores



ACTIVO		EJERCICIO 2004 (1)	EJERCICIO 2003 (2)
C) GASTOS A DISTRIBUIR EN VARIOS EJERCICIOS	130000	4.126	4.951
D) ACTIVO CIRCULANTE	140000	658.140	685.978
I. Accionistas por desembolsos exigidos	141000		
II. Existencias	142000	4.363	9.321
1. Comerciales	142010		
2. Materias primas y otros aprovisionamientos	142020		
3. Productos en curso y semiterminados	142030	4.363	9.321
4. Productos terminados	142040		
5. Subproductos residuos y materiales recuperados	142050		
6. Anticipos	142060		
7. Provisiones	142070		
III. Deudores	143000	20.850	56.298
1. Clientes por ventas y prestaciones de servicios	143010	184	311
2. Empresas del grupo, deudores	143020	1.699	40.968
3. Empresas asociadas, deudores	143030	2	2
4. Deudores varios	143040	286	287
5. Personal	143050	171	132
6. Administraciones Públicas	143060	18.508	14.598
7. Provisiones	143070		
IV. Inversiones financieras temporales	144000	527.188	476.667
1. Participaciones en empresas del grupo	144010		
2. Créditos a empresas del grupo	144020	419.670	387.109
3. Participaciones en empresas asociadas	144030	1	1
4. Créditos a empresas asociadas	144040		
5. Cartera de valores a corto plazo	144050	108.924	89.636
6. Otros créditos	144060	45	0
7. Depósitos y fianzas constituidos a corto plazo	144070		
8. Provisiones	144080	-1.452	-79
V. Acciones propias a corto plazo	145000		
VI. Tesorería	146000	105.186	142.653
VII. Ajustes por periodificación	147000	553	1.039
TOTAL GENERAL (A + B + C + D)	100000	1.003.218	1.029.862

(1) Ejercicio al que van referidas las cuentas anuales.

(2) Ejercicio anterior.

EJEMPLAR PARA LOS REGISTROS MERCANTILES

NIF A41002288

DENOMINACIÓN SOCIAL

Abengoa, S.A.

Espacio destinado para las firmas de los administradores

EJEMPLAR PARA LOS REGISTROS MERCANTILES

PASIVO		EJERCICIO 2004 (1)	EJERCICIO 2003 (2)
A) FONDOS PROPIOS	210000	261.903	261.585
I. Capital suscrito	211000	22.617	22.617
II. Prima de emisión	212000	110.009	110.009
III. Reserva de revalorización	213000	3.679	3.679
IV. Reservas	214000	112.614	111.940
1. Reserva legal	214010	4.523	4.523
2. Reservas para acciones propias	214020		
3. Reservas para acciones de la sociedad dominante	214030		
4. Reservas estatutarias	214040		
5. Diferencias por ajuste del capital a euros	214060		
6. Otras reservas	214050	108.091	107.417
V. Resultados de ejercicios anteriores	215000		
1. Remanente	215010		
2. Resultados negativos de ejercicios anteriores	215020		
3. Aportaciones de socios para compensación de pérdidas	215030		
VI. Pérdidas y Ganancias (beneficio o pérdida)	216000	12.984	13.340
VII. Dividendo a cuenta entregado en el ejercicio	217000		
VIII. Acciones propias para reducción de capital	218000		
B) INGRESOS A DISTRIBUIR EN VARIOS EJERCICIOS	220000	4	4
1. Subvenciones de capital	220010		
2. Diferencias positivas de cambio	220020	4	4
3. Otros ingresos a distribuir en varios ejercicios	220030		
4. Ingresos fiscales a distribuir en varios ejercicios	220050		
C) PROVISIONES PARA RIESGOS Y GASTOS	230000	4.447	
1. Provisiones para pensiones y obligaciones similares	230010	947	
2. Provisiones para impuestos	230020		
3. Otras provisiones	230030	3.500	
4. Fondo de reversión	230040		
D) ACREEDORES A LARGO PLAZO	240000	500.174	500.174
I. Emisiones de obligaciones y otros valores negociables	241000		
1. Obligaciones no convertibles	241010		
2. Obligaciones convertibles	241020		
3. Otras deudas representadas en valores negociables	241030		

(1) Ejercicio al que van referidas las cuentas anuales.

(2) Ejercicio anterior.

6C5101212

 EUROS

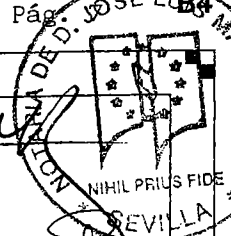

BALANCE NORMAL

02/2005

NIF A41002288

DENOMINACIÓN SOCIAL
Abengoa, S.A.


Espacio destinado para las firmas de los administradores



PASIVO		EJERCICIO 2004 (1)	EJERCICIO 2003 (2)
D) ACREEDORES A LARGO PLAZO (Continuación)			
II. Deudas con entidades de crédito	242000	500.000	500.000
1. Deudas a largo plazo con entidades de crédito	242010	500.000	500.000
2. Acreedores por arrendamiento financiero a largo plazo	242020		
III. Deudas con empresas del grupo y asociadas	243000		
1. Deudas con empresas del grupo	243010		
2. Deudas con empresas asociadas	243020		
IV. Otros acreedores	244000	129	129
1. Deudas representadas por efectos a pagar	244010		
2. Otras deudas	244020		
3. Fianzas y depósitos recibidos a largo plazo	244030	129	129
4. Administraciones Públicas a largo plazo	244050		
V. Desembolsos pendientes sobre acciones no exigidos	245000	45	45
1. De empresas del grupo	245010	45	45
2. De empresas asociadas	245020		
3. De otras empresas	245030		
VI. Acreedores por operaciones de tráfico a largo plazo	246000		
E) ACREEDORES A CORTO PLAZO	250000	236.690	268.099
I. Emisiones de obligaciones y otros valores negociables	251000		
1. Obligaciones no convertibles	251010		
2. Obligaciones convertibles	251020		
3. Otras deudas representadas en valores negociables	251030		
4. Intereses de obligaciones y otros valores	251040		
II. Deudas con entidades de crédito	252000	1.806	1.862
1. Préstamos y otras deudas	252010		
2. Deudas por intereses	252020	1.806	1.862
3. Acreedores por arrendamiento financiero a corto plazo	252030		
III. Deudas con empresas del grupo y asociadas a corto plazo	253000	218.067	229.511
1. Deudas con empresas del grupo	253010	218.066	229.510
2. Deudas con empresas asociadas	253020	1	1

(1) Ejercicio al que van referidas las cuentas anuales.
(2) Ejercicio anterior.

EJEMPLAR PARA LOS REGISTROS MERCANTILES

NIF	A41002288	 Espacio destinado para las firmas de los administradores
DENOMINACIÓN SOCIAL	Abengoa, S.A.	

PASIVO	EJERCICIO 2004 (1)	EJERCICIO 2003 (2)
---------------	---------------------------	---------------------------

E) ACREEDORES A CORTO PLAZO (Continuación)			
IV. Acreedores comerciales	254000	14.391	28.764
1. Anticipos recibidos por pedidos	254010	0	19.515
2. Deudas por compras o prestaciones de servicios	254020	14.391	9.249
3. Deudas representadas por efectos a pagar	254030		
V. Otras deudas no comerciales	255000	2.426	7.962
1. Administraciones Públicas	255010	1.536	6.950
2. Deudas representadas por efectos a pagar	255020		
3. Otras deudas	255030	456	587
4. Remuneraciones pendientes de pago	255040	434	425
5. Fianzas y depósitos recibidos a corto plazo	255050		
VI. Provisiones para operaciones de tráfico	256000		
VII. Ajustes por periodificación	257000		
F) PROVISIONES PARA RIESGOS Y GASTOS A CORTO PLAZO	260000		
TOTAL GENERAL (A + B + C + D + E + F)	200000	1.003.218	1.029.862

EJEMPLAR PARA LOS REGISTROS MERCANTILES

(1) Ejercicio al que van referidas las cuentas anuales.
 (2) Ejercicio anterior.

ABENGOA


DEL ESTADO

02/2005

11-01-1811



6C5101211⁹



b) Cuentas de Perdidas y Ganancias de los Ejercicios Anuales 2004 y 2003


...

A handwritten signature in black ink, consisting of stylized letters.

MOD F-7



EJEMPLAR PARA LOS REGISTROS MERCANTILES

NIF A41002288 DENOMINACIÓN SOCIAL Abengoa, S.A.	 Espacio destinado para las firmas de los administradores	UNIDAD (1) Euros 999214 Miles 999215 X	
DEBE	EJERCICIO 2004 (2)	EJERCICIO 2003 (3)	
A) GASTOS (A.1 a A.16)	300000	80.647	98.489
A.1. Reducción de existencias de productos terminados y en curso de fabricación	301000	4.958	
A.2. Aprovisionamientos	302000	27.964	42.584
a) Consumo de mercaderías	302010		
b) Consumo de materias primas y otras materias consumibles	302020	14.328	34.840
c) Otros gastos externos	302030	13.636	7.744
A.3. Gastos de personal	303000	5.734	6.033
a) Sueldos, salarios y asimilados	303010	4.418	5.660
b) Cargas sociales	303020	1.316	373
A.4. Dotaciones para amortizaciones de inmovilizado	304000	981	1.016
A.5. Variación de las provisiones de tráfico	305000		
a) Variación de provisiones de existencias	305010		
b) Variación de provisiones y pérdidas de créditos incobrables	305020		
c) Variación de otras provisiones de tráfico	305030		
A.6. Otros gastos de explotación	306000	15.326	11.939
a) Servicios exteriores	306010	13.534	9.828
b) Tributos	306020	196	452
c) Otros gastos de gestión corriente	306030	1.596	1.659
d) Dotación al fondo de reversión	306040		
A.I. BENEFICIOS DE EXPLOTACIÓN			
(B.1 + B.2 + B.3 + B.4 - A.1 - A.2 - A.3 - A.4 - A.5 - A.6)	301900	0	3.411
A.7. Gastos financieros y gastos asimilados	307000	25.354	27.493
a) Por deudas con empresas del grupo	307010	4.138	3.964
b) Por deudas con empresas asociadas	307020		
c) Por deudas con terceros y gastos asimilados	307030	21.216	23.529
d) Pérdidas de inversiones financieras	307040		
A.8. Variación de las provisiones de inversiones financieras	308000	1.374	
A.9. Diferencias negativas de cambio	309000	28	2.944
A.II. RESULTADOS FINANCIEROS POSITIVOS			
(B.5 + B.6 + B.7 + B.8 - A.7 - A.8 - A.9)	302900	13.234	16.360

(1) Marque las casillas correspondientes, según exprese las cifras en unidades, o miles de euros. Todos los documentos que integran las cuentas anuales deben elaborarse en la misma unidad.
 (2) Ejercicio al que van referidas las cuentas anuales. (3) Ejercicio anterior.

€ EUROS


**CUENTA DE PÉRDIDAS
Y GANANCIAS NORMAL**
6C5101210 P2
Pág. 11

0272005

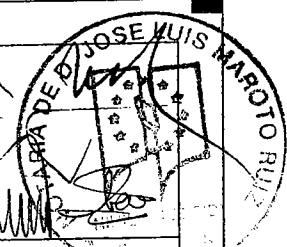
NIF

A41002288

DENOMINACIÓN SOCIAL

Abengoa, S.A.

Espacio destinado para las firmas de los administradores



DEBE

EJERCICIO 2004 (1)

EJERCICIO 2003 (2)

A.III. BENEFICIOS DE LAS ACTIVIDADES ORDINARIAS

(A.I + A.II - B.I - B.II)

303900

10.335

19.771

A.10. Variación de las provisiones de inmovilizado inmaterial,
material y cartera de control

310000

-4.209

5.236

A.11. Pérdidas procedentes del inmovilizado inmaterial,
material y cartera de control

311000

3

244

A.12. Pérdidas por operaciones con acciones y obligaciones
propias

312000

A.13. Gastos extraordinarios

313000

3.500

A.14. Gastos y pérdidas de otros ejercicios

314000

A.IV. RESULTADOS EXTRAORDINARIOS POSITIVOS

(B.9 + B.10 + B.11 + B.12 + B.13 - A.10 - A.11 - A.12 - A.13 - A.14)

304900

2.283

0

A.V. BENEFICIOS ANTES DE IMPUESTOS (A.III + A.IV - B.III - B.IV)

305900

12.618

14.340

A.15. Impuesto sobre Sociedades

315000

-366

1.000

A.16. Otros impuestos

316000

A.VI. RESULTADO DEL EJERCICIO (BENEFICIOS) (A.V - A.15 - A.16)

306900

12.984

13.340


EJEMPLAR PARA LOS REGISTROS MERCANTILES

(1) Ejercicio al que van referidas las cuentas anuales.

(2) Ejercicio anterior.

NIF A41002288
 DENOMINACIÓN SOCIAL
Abengoa, S.A.

Espacio destinado para las firmas de los administradores



HABER		EJERCICIO 2004 (1)	EJERCICIO 2003 (2)
B) INGRESOS (B.1 a B.13)	400000	93.631	111.829
B.1. Importe neto de la cifra de negocios	401000	34.050	37.169
a) Ventas	401010		
b) Prestaciones de servicios	401020	34.050	37.169
c) Devoluciones y «rappels» sobre ventas	401030		
B.2. Aumento de existencias de productos terminados y en curso de fabricación	402000	0	9.321
B.3. Trabajos efectuados por la empresa para el inmovilizado	403000		
B.4. Otros ingresos de explotación	404000	18.014	18.493
a) Ingresos accesorios y otros de gestión corriente	404010	18.014	18.493
b) Subvenciones	404020		
c) Exceso de provisiones de riesgos y gastos	404030		
B.I. PÉRDIDAS DE EXPLOTACIÓN	401900	2.899	
(A.1 + A.2 + A.3 + A.4 + A.5 + A.6 - B.1 - B.2 - B.3 - B.4)			
B.5. Ingresos de participaciones en capital	405000	15.125	18.261
a) En empresas del grupo	405010	11.551	14.964
b) En empresas asociadas	405020		
c) En empresas fuera del grupo	405030	3.574	3.297
B.6. Ingresos de otros valores negociables y de créditos del activo inmovilizado	406000	385	309
a) De empresas del grupo	406010		
b) De empresas asociadas	406020		
c) De empresas fuera del grupo	406030	385	309
B.7. Otros intereses e ingresos asimilados	407000	24.480	28.155
a) De empresas del grupo	407010	11.878	12.826
b) De empresas asociadas	407020	0	71
c) Otros intereses	407030	722	234
d) Beneficios en inversiones financieras	407040	11.880	15.024
B.8. Diferencias positivas de cambio	408000	0	72
B.II. RESULTADOS FINANCIEROS NEGATIVOS	402900		
(A.7 + A.8 + A.9 - B.5 - B.6 - B.7 - B.8)			

EJEMPLAR PARA LOS REGISTROS MERCANTILES

(1) Ejercicio al que van referidas las cuentas anuales.
 (2) Ejercicio anterior.

€ EUROS



CUENTA DE PÉRDIDAS Y GANANCIAS NORMAL


0272005

NIF A41002288

DENOMINACIÓN SOCIAL

Abengoa, S.A.

Espacio destinado para las firmas de los administradores




HABER	EJERCICIO 2004 (1)	EJERCICIO 2003 (2)
B.III. PÉRDIDAS DE LAS ACTIVIDADES ORDINARIAS		
(B.1 + B.II - A.I - A.II)	403900	
B.9. Beneficios en enajenación de inmovilizado inmaterial, material y cartera de control	409000	1.577 0
B.10. Beneficios por operaciones con acciones y obligaciones propias	410000	
B.11. Subvenciones de capital transferidas al resultado del ejercicio	411000	
B.12. Ingresos extraordinarios	412000	0 49
B.13. Ingresos y beneficios de otros ejercicios	413000	
B.IV. RESULTADOS EXTRAORDINARIOS NEGATIVOS		
(A.10 + A.11 + A.12 + A.13 + A.14 - B.9 - B.10 - B.11 - B.12 - B.13)	404900	5.431
B.V. PÉRDIDAS ANTES DE IMPUESTOS (B.III + B.IV - A.III - A.IV)	405900	
B.VI. RESULTADOS DEL EJERCICIO (PÉRDIDAS) (B.V + A.15 + A.16)	406900	

EJEMPLAR PARA LOS REGISTROS MERCANTILES

(1) Ejercicio al que van referidas las cuentas anuales.
(2) Ejercicio anterior.


c) Memoria del Ejercicio Anual Cerrado el 31 de diciembre de 2004

A handwritten signature in black ink, consisting of a large, stylized 'M' followed by a smaller, more fluid signature.

ABENGOA605101208¹⁵

02/2005

11/01/2005

**Memoria del Ejercicio Anual Cerrado el 31 de diciembre de 2004****Nota 1.- Actividad.**

Abengoa, S.A., fue constituida en Sevilla, el 4 de enero de 1941 como Sociedad Limitada y transformada en Anónima el 20 de marzo de 1952. Está inscrita en el Registro Mercantil de Sevilla, inicialmente en la hoja 2.921, folio 107 del tomo 47 de Sociedades, y para la última adaptación y refundición de Estatutos, derivada de la entrada en vigor del Texto Refundido de la Ley de Sociedades Anónimas, en el tomo 573, libro 362 de la Sección 3ª de Sociedades, folio 94, hoja SE-1507, inscripción 296ª. Su domicilio social se encuentra en Sevilla, en la Avenida de la Buhaira, nº 2.

El objeto social está descrito en el Artículo 3 de los Estatutos. Dentro de la variada gama de cometidos que engloba el objeto social, Abengoa como Empresa de Ingeniería aplicada y equipamiento, aporta soluciones integrales en los sectores de la Energía, Telecomunicaciones, Transporte, Agua, Medio Ambiente, Industria y Servicios.

Abengoa es una empresa industrial y de tecnología que aporta soluciones para el Desarrollo Sostenible, la Sociedad de la Información y el Conocimiento y la Creación de Infraestructuras.

Abengoa opera a través de 4 Grupos de Negocio, cuyas actividades son las siguientes:

- Bioenergía:

Producción de alcohol etílico a partir de productos vegetales (cereales, biomasa). El alcohol (bioetanol) se usa para fabricar ETBE (componente de las gasolinas) o para su mezcla directa con gasolina o gasoil. De esta forma, al ser una energía renovable, se reducen las emisiones netas de CO₂ (efecto invernadero). Producción de DDGS (Distillers' Dried Grains and Soluble), complemento proteico para animales y CO₂.

- Servicios Medioambientales:

Reciclaje de residuos de aluminio, residuos de escorias salinas y de zinc. Gestión de residuos industriales, limpiezas industriales e hidrocarburos. Ingeniería medioambiental (ingeniería y construcción para el tratamiento de aguas y la gestión de residuos).

- Tecnologías de la Información.

Telvent, la compañía global de TI en tiempo real, es especialista en operación y soluciones de negocio con un alto valor añadido tecnológico, en los sectores de la Energía, Tráfico, Transporte y Medio Ambiente en Europa, América del Norte, América Latina y Asia.

Con más de 40 años de experiencia en sistemas de control y supervisión industrial y de gestión de procesos empresariales, Telvent ejecuta proyectos y proporciona servicios técnicos, en el campo de aplicaciones críticas, control en tiempo real y gestión de la información, complementados con una completa oferta de servicios de outsourcing y consultoría, fruto de lo cual gestiona infraestructuras tecnológicas y de TI para su amplia cartera internacional de clientes.

- Ingeniería y Construcción Industrial:

Ingeniería, construcción y mantenimiento de infraestructuras eléctricas, mecánicas y de instrumentación, para los sectores de la energía, industria, transporte y servicios. Promoción, construcción y explotación de plantas industriales y energéticas convencionales (cogeneración y ciclo combinado) y renovables (bioetanol, biomasa, eólica, solar y geotermia), así como basadas en hidrógeno y pilas de combustible. Integración de redes y proyectos llave en mano de telecomunicaciones. Comercialización de productos relacionados con las actividades anteriores, así como fabricación de elementos auxiliares para energía y telecomunicaciones.

De acuerdo con el objeto social, estas actividades y otras complementarias se realizan tanto en España como en el extranjero, y pueden desarrollarse tanto por medios propios como mediante la participación en otras sociedades con objetos análogos.


Gran parte de los contratos para la realización de las actividades tienen duración superior a un año.

Abengoa, S.A. posee acciones y participaciones de forma directa en 27 sociedades, de las cuales 22 pueden considerarse dependientes y asociadas al mantener la propiedad en éstas de una participación superior al 20% del capital social y/o por tener un alto poder de influencia o dominio sobre las mismas. En la Nota 8 de esta Memoria, y de acuerdo con la normativa en vigor, se detalla la información correspondiente a dichas sociedades.


Nota 2.- Bases de Presentación de las Cuentas Anuales.

- 2.1. Las Cuentas Anuales se han preparado, a partir de los registros contables de la compañía, siguiendo los principios de contabilidad generalmente aceptados recogidos en las disposiciones legales vigentes, al objeto de mostrar la imagen fiel del patrimonio, de la situación financiera y de los resultados de la sociedad.
- 2.2. Las cifras contenidas en los documentos que componen las Cuentas Anuales (balance de situación, cuenta de pérdidas y ganancias y esta memoria) están expresadas en miles de €.
- 2.3. Las inversiones en sociedades participadas figuran registradas a su coste de adquisición. Con esta misma fecha, se ha formulado por el Consejo de Administración de Abengoa, S.A. las Cuentas Anuales Consolidadas al 31 de diciembre de 2004, que muestran unos fondos propios consolidados de 362.611 miles de €, incluidos los beneficios atribuibles a la sociedad dominante que ascienden a 51.784 miles de €.
- 2.4. De considerarse necesario, se efectúan las oportunas reclasificaciones en balance y cuenta de resultados del ejercicio anterior al objeto de facilitar su comparación homogénea con las cifras del ejercicio al que van referidas las presentes cuentas anuales.



6C5101207⁷

02/2005

Nota 3.- Distribución del Resultado.

La propuesta de distribución del beneficio neto del ejercicio 2004 que el Consejo de Administración propondrá a la Junta General de accionistas para su aprobación es la siguiente:

Bases de Reparto	Importe
Pérdidas y Ganancias	12.984
Distribución	Importe
A Reservas Voluntarias	318
A dividendos	12.666
Total	12.984

Nota 4.- Normas de Valoración.

Se describen a continuación los criterios contables más significativos aplicados en la formulación de las Cuentas Anuales:

a) Gastos de establecimiento.

Los gastos de establecimiento se registran por el importe efectivamente desembolsado por los bienes y servicios que los constituyen.

Su amortización se realiza de forma sistemática en un periodo de hasta cinco años.

b) Inmovilizado inmaterial.

Los elementos incluidos en el Inmovilizado inmaterial figuran valorados por su precio de adquisición o su coste de producción. Su amortización se realiza en forma lineal, de acuerdo con la vida útil estimada de los activos.

Los gastos de investigación y desarrollo se consideran, en general, gastos del ejercicio en que se realizan, existiendo detalle individualizado de cada proyecto específico de I+D. Pueden existir asimismo determinados proyectos que se amortizan en 5 años a partir de su puesta en explotación; las sociedades de Abengoa han participado en programas de investigación y desarrollo realizados por otras entidades en las que participan minoritariamente; los importes asociados con sus aportaciones a dichos programas son capitalizados y amortizados en un periodo de 5 años, en los casos en que se cumplen las condiciones previstas a estos efectos por el Plan General de Contabilidad.

Las concesiones administrativas son valoradas por su precio de adquisición y se amortizan durante el período de concesión.

La propiedad industrial es valorada a precio de adquisición y su amortización se realiza de forma lineal en el plazo reconocido para su utilización exclusiva.

Únicamente se recogen contablemente los derechos de traspaso cuando se generan en virtud de una adquisición onerosa.

El epígrafe aplicaciones informáticas recoge los importes satisfechos por el acceso a la propiedad o por el derecho al uso de programas informáticos, únicamente en los casos en que se prevé que su utilización abarca varios ejercicios. Su amortización se realiza de forma lineal en un período de cinco años desde el momento en que se inicia el uso de la aplicación informática correspondiente. Los gastos de mantenimiento de éstas aplicaciones informáticas se imputan directamente como gastos del ejercicio en que se producen.

Los bienes afectos a un contrato de arrendamiento financiero de cuyas condiciones económicas se desprende que se trata de una adquisición, se contabilizan como Inmovilizado inmaterial. Su amortización se realiza de acuerdo con lo descrito en el punto c) siguiente.

c) Inmovilizado material.

Los bienes comprendidos en el Inmovilizado material se valoran al precio de adquisición o al coste de producción.


Se ha incluido en el valor de los bienes el efecto de las Leyes de Actualización de 1961, 1979, 1980, 1983 y 1996. Los costes de ampliación o mejora del Inmovilizado material son incorporados al activo como mayor valor de los bienes exclusivamente cuando suponen un aumento de su capacidad, productividad o alargamiento de su vida útil.

Los trabajos efectuados por la sociedad para su Inmovilizado se valoran por su coste de producción, figurando como abono en la cuenta de pérdidas y ganancias. Los intereses y las diferencias de cambio, consecuencia de la financiación ajena destinada a la adquisición de elementos del Inmovilizado material, no se incorporan al bien como mayor valor, a no ser que se produzcan en el período de construcción y montaje antes de su puesta en funcionamiento, siempre y cuando el valor asignado a cada bien no supere su propio valor de mercado.

La amortización del Inmovilizado material se calcula sistemáticamente por el método lineal en función de la vida útil de los respectivos bienes, atendiendo a la depreciación efectivamente sufrida por su funcionamiento, uso y disfrute.

Los coeficientes anuales de amortización utilizados en el cálculo de la depreciación experimentada por los elementos que componen el Inmovilizado material son los siguientes:

Elementos	Coefficiente
Construcciones	2%-3%
Instalaciones	8%-12%
Mobiliario	10%-15%
Equipos para proceso de la información	25%
Elementos de transporte	8%-20%

605101206¹⁹

02/2005

d) Valores mobiliarios.

Los valores mobiliarios de inversión, tanto permanentes como temporales, de renta fija o variable, se encuentran valorados al precio de adquisición satisfecho en el momento de la suscripción o compra, incluyendo en dicha valoración, cuando procede, el efecto de las actualizaciones legales.

Para los valores admitidos a cotización oficial en un mercado de valores, cuando el valor de mercado al final del ejercicio resulta inferior al de su adquisición, se dotan con cargo a la cuenta de resultados las provisiones necesarias para reflejar la depreciación experimentada.

Los valores no cotizados se encuentran valorados al coste de adquisición, minorados, cuando procede, por las provisiones que se entienden necesarias para reflejar las desvalorizaciones sufridas, en ningún caso inferior a las pérdidas habidas en el porcentaje de participación ejercido. A los efectos del cálculo de las provisiones necesarias, se toma como valor de referencia el valor teórico contable que corresponda a dichos valores, corregido en el importe de las plusvalías tácitas existentes en el momento de la adquisición y que subsistan en el de la valoración posterior.

e) Créditos no comerciales.

Los créditos no comerciales, tanto a corto como a largo plazo, se registran por el importe entregado. La diferencia con el valor nominal se considera como ingreso por intereses en el ejercicio en que se devengan siguiendo un criterio financiero.

Se practican las correcciones valorativas que se estiman necesarias para provisionar los riesgos por insolvencias.

f) Gastos a distribuir en varios ejercicios.

Este epígrafe recoge los intereses no devengados de operaciones de arrendamiento financiero, así como otros gastos de proyección plurianual.

g) Existencias.

Si las hubiere, el valor de las obras en curso recogería los costes directamente imputables a la obra y la parte que le corresponde de los costes indirectamente imputables, en la medida en que tales costes corresponden al período de producción.

Se dotan provisiones por depreciación y/u obsolescencia cuando se observa la necesidad de las mismas.

h) Acciones Propias.

Se valoran al costo de adquisición. En la actualidad no existen, ni han existido durante el ejercicio, acciones propias en cartera.

i) Subvenciones.

Las subvenciones de capital no reintegrables se valoran por el importe concedido, registrándose contablemente una vez que se considera que se cumplirán los requisitos y condiciones inherentes a las mismas. Se imputan a resultados del ejercicio en la proporción correspondiente a la depreciación efectivamente experimentada en el período por los activos financiados con dichas subvenciones, bajo el epígrafe "Subvenciones de capital transferidas al resultado del ejercicio".

j) Provisiones para Riesgos y Gastos.

Si las hubiere, las provisiones para responsabilidades e impuestos corresponderían al importe estimado para hacer frente a las responsabilidades probables y/o ciertas. Se efectúa dotación a la provisión cuando, siguiendo criterios de máxima prudencia valorativa, las circunstancias así lo aconsejan.

k) Provisiones para pensiones y obligaciones similares.

No existen compromisos para pensiones ni obligaciones similares, salvo lo descrito en la Nota 18.1.

l) Deudas a corto y largo plazo.

Las deudas no comerciales, tanto a corto como a largo plazo, se registran por su valor de reembolso. La diferencia respecto de la cantidad recibida se amortiza anualmente siguiendo un criterio financiero.

Las cuentas de crédito se muestran por el importe dispuesto.

Los importes correspondientes a efectos descontados y a factoring con recurso, si los hubiere, figuran hasta su vencimiento, tanto en las cuentas de deudores como en las de entidades de crédito a corto o a largo plazo, según corresponda.

m) Impuesto sobre beneficios.

La cuenta de pérdidas y ganancias del ejercicio recoge el gasto por el impuesto sobre beneficios, en cuyo cálculo se contempla la cuota del impuesto sobre beneficios devengada en el ejercicio, así como las bonificaciones y deducciones de la cuota a que tiene derecho la sociedad, teniendo en cuenta, de existir, el diferimiento que revierte en períodos subsiguientes.


n) Transacciones en moneda extranjera.

En función de las operaciones que se hayan realizado y los saldos a final del ejercicio, se siguen las siguientes normas:


1. Inmovilizado material e inmaterial:

La conversión a moneda nacional se realiza aplicando al precio de adquisición el tipo de cambio vigente en la fecha de la operación.



6C5101205¹

02/2005



2. Existencias:

Se convierte en moneda nacional por aplicación del tipo de cambio vigente en la fecha de la adquisición.

3. Valores mobiliarios:

Se aplica al precio de adquisición el tipo de cambio vigente en la fecha en que los valores se incorporan al patrimonio, estableciéndose las correcciones valorativas al cierre del ejercicio en función del cambio vigente en dicha fecha.

4. Tesorería:

La moneda extranjera se valora aplicando el tipo de cambio vigente en la fecha de incorporación al patrimonio. A final del ejercicio figuran en el balance de situación al tipo de cambio vigente en ese momento. Las diferencias de cambio resultantes de las valoraciones anteriores se imputan a resultados del ejercicio.

5. Créditos y débitos:

La conversión de los créditos y débitos en moneda extranjera a moneda nacional se realiza aplicando el tipo de cambio vigente en el momento de cada operación. Al cierre del ejercicio los saldos existentes se valoran al tipo de cambio vigente en dicho momento.

Las diferencias positivas no realizadas, de existir, no se integran como norma general en los resultados, incluyéndose en el balance como ingresos a distribuir en varios ejercicios. Por el contrario, las diferencias negativas se imputan directamente a resultados del ejercicio.

Se realizan operaciones de cobertura de tipos de cambio (seguros de cambio) en las circunstancias en que, de acuerdo con el principio de prudencia valorativa, se estimen oportunos a fin de mitigar los riesgos por operaciones en el exterior, como cobertura de riesgos específicos.

ñ) Ingresos y Gastos.

Las ventas de bienes e ingresos por servicios prestados, se registran sin incluir los importes correspondientes a los impuestos que gravan estas operaciones, deduciéndose como menor importe de aquellas todos los descuentos, incluidos o no en factura, que no obedezcan a pronto pago, los cuales son considerados como gastos financieros.

Los importes de los impuestos que recaigan sobre las compras de mercaderías y demás bienes para su posterior reventa, excluido el Impuesto sobre el Valor Añadido (IVA), y los de los transportes que les afecten directamente, se registran como mayor valor de los bienes o servicios adquiridos.

Los descuentos posteriores a la emisión o recepción de la factura originados por defectos de calidad, incumplimiento de plazos de entrega u otras causas análogas, así como los descuentos por volumen, se registran diferenciadamente de los importes de las ventas o compras de bienes e ingresos o gastos por servicios respectivamente.

Los resultados de las obras se reconocen definitivamente a la finalización y entrega de las mismas. No obstante, para las obras de ciclo largo, con duración superior al año, se toman resultados anticipados previamente a su terminación y entrega, según su grado de avance, mediante facturaciones parciales anticipadas y la aplicación de márgenes estimados que tienen en cuenta las posibles contingencias y riesgos hasta la recepción definitiva por el cliente.

Nota 5.- Gastos de Establecimiento.


Los importes y variaciones experimentadas por las partidas que componen los gastos de establecimiento son los siguientes:

Concepto	Saldo al 31.12.03	Aumentos	Disminuciones	Amortización	Saldo al 31.12.04
Gastos de ampliación de capital	921	-	-	(520)	401

Nota 6.- Inmovilizado Inmaterial.

6.1. Los importes y las variaciones experimentadas durante el ejercicio en las partidas que componen el Inmovilizado inmaterial han sido:

Concepto	Saldo al 31.12.03	Aumentos	Disminuciones	Otros movimientos	Saldo al 31.12.04
Gastos de investigación y desarrollo.	5.851	-	-	-	5.851
Concesiones, patentes, etc.	1.405	-	-	-	1.405
Total Coste	7.256	-	-	-	7.256
Amort.Acum. Gastos de Investigación y Desarrollo	(5.851)	-	-	-	(5.851)
Amort.Acum. Concesiones, patentes, etc.	(348)	(35)	-	-	(383)
Total Amortización Acumulada	(6.199)	(35)	-	-	(6.234)
Inmovilizado Inmaterial Neto	1.057	(35)	-	-	1.022

6C5101204²³

02/2005

6.2. Incluido en inmovilizado existen los siguientes activos reversibles en función de las concesiones obtenidas:



Concepto	Importe Original	Amortización Acumulada	Amortización Ejercicio	Año de Concesión	Año de Reversión	Organismo
Concesión Administrativa.	179	(46)	(3)	1985	2057	Ad. Central
Concesión Administrativa.	1.226	(337)	(32)	1993	2033	Agesa
Total	1.405	(383)	(35)			

No existe obligación de constituir fondo de reversión alguno.

Nota 7.- Inmovilizado Material.

7.1. Los importes y las variaciones experimentadas durante el ejercicio por las partidas que componen el inmovilizado material han sido:

Concepto	Saldo al 31.12.03	Aumentos	Disminuciones	Otros movimientos	Saldo al 31.12.04
Terrenos y Construcciones.	17.032	-	-	-	17.032
Otras Instalaciones y Mobiliario.	2.291	32	(85)	-	2.238
Anticipos e inmov. Mat. en Curso	86	165	-	-	251
Otro Inmovilizado	1.418	62	(21)	-	1.459
Total Coste	20.827	259	(106)	-	20.980
Amort. Acum. Construcciones	(2.279)	(184)	-	-	(2.463)
Amort. Acum. Otras Inst. y Mobiliario.	(1.710)	(160)	-	-	(1.870)
Amort. Acum. Otro Inmovilizado	(1.277)	(83)	21	-	(1.339)
Total Amortización Acumulada	(5.266)	(427)	21	-	5.672
Inmovilizado Material Neto	15.561	(168)	(85)	-	15.308

7.2. Entre las partidas que figuran en el inmovilizado material existen los siguientes elementos que se encuentran totalmente amortizados:

Concepto	Importe
Otras Instalaciones y Mobiliario.	1.246
Otro Inmovilizado	1.185


- 7.3. El detalle de las actualizaciones más significativas que se han producido en relación con el inmovilizado material es el siguiente:

Concepto	Coste	Amortización Acumulada	Valor Neto
Terrenos y Construcciones	1.845	(131)	1.714

- 7.4. Entre los elementos que figuran en el Inmovilizado material existen bienes adquiridos a Sociedades del grupo. Su detalle se muestra a continuación:

Concepto	Valor Contable	Amortización Acumulada
Terrenos y Construcciones	925	(280)
Otras Instalac., Utillajes y Mobiliarios	16	(4)

- 7.5. El Inmovilizado no afecto a la explotación no es significativo.
- 7.6. Es política de la sociedad contratar todas las pólizas de seguros que se estiman necesarias para dar cobertura a los posibles riesgos que pudieran afectar a los elementos del Inmovilizado material.
- 7.7. Finalmente, a fin de mostrar la imagen fiel, en cuanto al Inmovilizado material, la Sociedad indica que no existen elementos significativos, ni de forma continuada, fuera del territorio español, ni se han capitalizado intereses ni diferencias de cambio en inversiones de esta clase, ni se han recibido donaciones, ni está incurso en litigios de ninguna clase sobre los elementos de Inmovilizado material.
- 7.8. Al cierre del ejercicio no existen compromisos firmes de compraventa de elementos de Inmovilizado material.

6C5101203⁵

02/2005

Nota 8.- Inversiones Financieras.

8.1. El importe y las variaciones experimentadas durante el ejercicio por las partidas que componen el Inmovilizado financiero, así como por la provisión para depreciación del mismo, se muestran a continuación:

Coste	Saldo a 31.12.03	Aumentos	Disminuciones	Trasposos	Saldo a 31.12.04
Participación en Empresas del Grupo	346.403	49.460	(51.923)	-	343.940
Participación en Empresas Asociadas	94	-	-	-	94
Créditos a Empresas Asociadas	-	-	-	-	-
Depósitos y Fianzas	119	-	(3)	-	116
Total Coste	346.616	49.460	(51.926)	-	344.150

Provisión	Saldo a 31.12.03	Dotaciones	Disminuciones	Trasposos	Saldo a 31.12.04
Participación en Empresas del Grupo	25.128	14.159	(19.452)	-	19.835
Participación en Empresas Asociadas	94	-	-	-	94
Total Provisión	25.222	14.159	(19.452)	-	19.929

El epígrafe "Participación en Empresas del Grupo", aumentos y disminuciones incluye principalmente las aportaciones no dinerarias a nuestras filiales Abeinsa, Ingeniería y Construcción Industrial, S.L. y Telvent Corporation, S.L., con motivo de la reordenación societaria de los Grupos de Negocios.

8.2. Las participaciones en Empresas del Grupo vienen representadas por la inversión en las siguientes entidades:

Sociedad	Domicilio	Acti- vidad	Participación %	Miles de €	Provi- siones	Divid. Percibido	Capital	Reservas	Rtdos. Ejercicio
Abengoa Bioenergía, S.L.	Sevilla	(1);(5)	80,13	119.816	(3.416)	-	149.522	(16.753)	12.495
Abengoa Puerto Rico, S.E.	Pto.Rico	(4)	99,50	8	-	-	7	2.719	(725)
Abeinsa, Construcción Ind., S.L.	Sevilla	(4);(5)	100,00	90.642	-	9.265	59.948	4.457	26.763
ATE Transmissora Energía	Brasil	(4)	100,00	168	(3)	-	165	-	-
Befesa Medio Ambiente, S.A.	Barakaldo	(2);(5)	15,06	11.716	-	2.286	81.612	73.787	10.450
Centro Tecnológico Palmas Altas	Sevilla	(6)	100,00	60	-	-	60	-	-
Explotaciones Varias, S.A.	C. Real	(6)	50,00	1.907	(548)	-	2.639	(114)	(98)
Gestión Int. de Rec. Humanos, S.A.	Sevilla	(7)	100,00	60	-	-	60	4	5
Lineas 612 Norte Noroeste	México	(4)	50,00	2	-	-	4	-	-
LT 43 Río Bravo	México	(4)	50,00	2	-	-	4	-	-
LT 707 Norte Sur	México	(4)	50,00	2	-	-	4	-	-
Peninsular 615, S.A.	México	(4)	50,00	2	-	-	4	-	-
Residuos Sólidos Urb. de Ceuta, S.L.	Ceuta	(2)	50,00	2.030	(45)	-	4.060	(88)	(5)
Soc. Inv. en Ener. y Med., S.A.	Sevilla	(5)	100,00	93.008	(15.823)	-	39.696	31.548	(1.926)
Subestaciones 611 Baja California	México	(4)	50,00	2	-	-	4	-	-
Telvent Corporation, S.L.	Madrid	(3);(5)	100,00	24.297	-	-	47.890	460	17.348
Transmisión 610 Norte	México	(4)	50,00	2	-	-	4	-	-
Otras (4 Sociedades)	Varios	(4)	-	216	-	-	-	-	-
				343.940	(19.835)	11.551			

8.3. Las participaciones en Empresas Asociadas vienen representadas por la inversión en las siguientes entidades:

Sociedad	Domicilio	Actividad	Participación		Provi- siones	Divid. Percibido	Capital	Reservas	Rtdos. Ejercicio
			%	Miles de €					
Mogabar, S.A.	Córdoba	(4)	48,00	94	(94)	-	-	-	-
				94	(94)	-			

- (1) Área de actividades del Grupo de Negocio de Bioenergía.
- (2) Área de actividades del Grupo de Negocio de Servicios Medioambientales.
- (3) Área de actividades del Grupo de Negocio de Tecnologías de la Información.
- (4) Área de actividades del Grupo de Negocio de Ingeniería y Construcción Industrial.
- (5) Sociedad de cartera.
- (6) Adquisición y explotación de fincas rústicas y urbanas, así como otras actividades relacionadas.
- (7) Servicios Auxiliares.

8.4. Las variaciones experimentadas durante el ejercicio por las partidas que componen las inversiones financieras temporales, así como la provisión por depreciación, en su caso, se muestran a continuación:

Coste	Saldo a 31.12.03	Aumentos	Disminuciones	Saldo a 31.12.04
Créditos a Empresas del Grupo	387.109	253.185	(220.624)	419.670
Participación en Empresas Asociadas	1	-	-	1
Créditos a Empresas Asociadas	-	-	-	-
Cartera de Valores a Corto Plazo	89.636	870.054	(850.766)	108.924
Otros Créditos	-	45	-	45
Total Coste	476.746	1.123.284	(1.071.390)	528.640

Provisión	Saldo a 31.12.03	Dotaciones	Disminuciones	Saldo a 31.12.04
Inversiones Financieras Temporales	79	1.373	-	1.452

El epígrafe "Créditos a Empresas del Grupo" incluye un importe de 259.667 miles de €, que corresponde a un crédito en cuenta corriente, concedido a la sociedad filial Siema para que ésta a su vez, realice inversiones financieras en participaciones accionariales de sociedades controladas (Asa Enviroment and Energy Holding, AG y su filial Proyectos de Inversiones Medioambientales, S.L.U.); su clasificación como corto plazo, responde a las condiciones con las que la operación se ha instrumentado, así como, a diversas expectativas en curso, que podrían dar lugar durante el ejercicio de 2005 a modificaciones en el esquema de financiación de esta operación.



02/2005

El epígrafe "Cartera de Valores a Corto Plazo" corresponde en general a participaciones en sociedades tanto cotizadas como no cotizadas, en sectores financieros, tecnológicos y otros. Los movimientos del ejercicio corresponden, entre otros, a operaciones de compras y ventas de valores de renta fija con vencimiento a corto plazo. Asimismo, en el epígrafe ingresos financieros de la cuenta de resultados se recogen los beneficios obtenidos en enajenación de valores cotizados en mercado secundario organizado por importe aproximado de 11.759 miles de €, existiendo, con la cotización de cierre del ejercicio 2004 una plusvalía latente no registrada por importe superior a 3.900 miles de €.



- 8.5. Se han realizado todas las notificaciones necesarias a las sociedades participadas directa e indirectamente en más de un 10%, en cumplimiento del Art. 86 del Texto Refundido de la Ley de Sociedades Anónimas, por haber llegado a poseer por sí misma o por medio de una empresa filial, más del 10% del capital de otra sociedad o por las sucesivas adquisiciones que superan el 5% del capital social de la (s) sociedad (es) de referencia.
- 8.6. Existen valores mobiliarios y otras inversiones financieras que están instrumentadas en monedas extranjeras, siendo su detalle el siguiente:

	Empresas del Grupo	Empresas Asociadas	Otros	Total
Dólares (USA)	8	-	-	8
Pesos (México)	13	-	-	13
Reales (Brasil)	168	-	-	168
Soles (Perú)	13	-	-	13

- 8.7. El importe de los intereses devengados y no cobrado no es significativo.
- 8.8. La tasa media de rentabilidad de los valores de renta fija y créditos a Empresas del Grupo están en tipos de mercado.
- 8.9. No existen circunstancias de carácter sustantivo que afecten a los valores mobiliarios en cartera, tales como litigios, embargos, garantías, etc.
- 8.10. Los valores mobiliarios están instrumentados, en general, en moneda nacional. En caso de existir valores instrumentados en moneda extranjera, se registran las pertinentes diferencias de cambio a efecto de dotarlos de la cobertura necesaria para garantizar su valor.
- 8.11. No existen compromisos en firme de compra y/o venta.

Nota 9.- Créditos no Comerciales.

9.1. El desglose de los créditos no comerciales es el siguiente:

	Importe
Depósitos y Fianzas	116
Créditos no comerciales a c/p	419.715
Total	419.831

No existen dotadas provisiones para estos créditos al no haberse puesto de manifiesto la necesidad de dotaciones a la provisión.

9.2. Por otro lado, en el epígrafe "Tesorería" del activo del balance de situación al 31 de diciembre de 2004 adjunto se incluye por importe de 20.991 miles de € un europagaré con vencimiento 5 de enero de 2005, que devenga un tipo de interés de mercado, dado que goza de liquidez inmediata al cumplir con la normativa vigente al respecto de estos instrumento.

Nota 10.- Existencias.


10.1. La composición de las existencias al 31 diciembre 2004 es la siguiente:

	Importe
Productos en curso y semiterminados	4.363
Otros	-
Total	4.363


10.2. No existen compromisos firmes de compra y venta, excepto la contratación del proyecto en curso.

10.3. No existen contratos de futuros relativos a las existencias.

10.4. No existen limitaciones en la disponibilidad de las existencias debidas a factores como garantías, pignoraciones, fianzas, excepto las garantías normales de construcción de proyectos, las cuales van liberándose a medida que se cumplen los hitos contractuales.

6C5101201²⁹

02/2005

Nota 11.- Fondos Propios.

- 11.1. Los importes y movimientos de las cuentas de fondos propios durante el ejercicio terminado el 31 de diciembre de 2004 han sido los siguientes:

	Saldo al 31.12.03	Distribución Rtdos. 2003	Otros movimientos	Saldo al 31.12.04
Capital Social	22.617	-	-	22.617
Prima Emisión Acciones	110.009	-	-	110.009
Reservas de revalorización	3.679	-	-	3.679
Reserva Legal	4.523	-	-	4.523
Reservas Voluntarias	107.417	674	-	108.091
Dividendo activo 2003	-	12.666	(12.666)	-
Resultados del ejercicio	13.340	(13.340)	12.984	12.984
Total Fondos Propios	261.585	0	318	261.903

- 11.2. El capital social al 31 de diciembre de 2004 es de 22.617.420 Euros, integrado por 90.469.680 acciones, ordinarias, de clase y serie única, todas con idénticos derechos económicos y políticos, de 0,25 Euros de valor nominal unitario, totalmente suscritas y desembolsadas. La totalidad de las acciones están representadas mediante anotaciones en cuenta, y están admitidas a negociación oficial en las Bolsas de Valores de Madrid, Barcelona y el Sistema de Interconexión Bursátil (Mercado Continuo) desde el 29 de Noviembre de 1996.
- 11.3. De acuerdo con las comunicaciones recibidas por la sociedad en cumplimiento de lo dispuesto en la normativa vigente sobre obligaciones de comunicar porcentajes de participación y de acuerdo con información facilitada adicionalmente por sociedades vinculadas, los accionistas más significativos al 31 de diciembre de 2004 son:

Accionistas	% Participación
Inversión Corporativa IC, S.A.	50,00 %
Finarpisa, S.A.	6,04 %
Vinuesa Inversiones, S.L.	5,09 %


- 11.4. La Junta General Ordinaria de Accionistas de Abengoa, S.A. de 27 de junio de 2004, autorizó al Consejo de Administración para:
- 1.- Ampliar el capital social, en una o varias veces, hasta la cifra de 11.308.710 Euros, equivalente al cincuenta por ciento del capital social en el momento de la autorización, en el plazo máximo de cinco años.
 - 2.- Acordar la emisión de obligaciones convertibles en acciones con el consiguiente aumento del capital social, hasta 261.585 miles de € en un plazo máximo de cinco años.

- 3.- Acordar la emisión de otros títulos que reconozcan o creen una deuda o aportación de capital, dentro de los límites legales que en cada caso resulten aplicables.
- 4.- Adquirir derivativamente acciones propias, dentro de los límites legales, por un precio entre 0,03 Euros y 120,00 Euros por acción, en el plazo máximo de dieciocho meses.
- 11.5. Con fecha 15 de septiembre de 2004, el Consejo de Administración de Abengoa, sobre la base de que la cotización de la Sociedad en esa fecha, en el entorno de 7 euros por acción durante el último trimestre, no reflejaba el verdadero potencial de crecimiento de la Compañía, consideró interesante para la Sociedad, desde el punto de vista financiero, invertir en sus propias acciones. No obstante, teniendo en cuenta que la Sociedad es, por definición, un accionista que posee información mayor que el resto del mercado y que, aun sin quererlo, su operativa puede influir en la cotización de las acciones de la Sociedad, procede adoptar las correspondientes normas y cautelas, con objeto de garantizar que no se influya artificialmente en la formación de los precios. En consecuencia, haciendo uso de las facultades conferidas por la Junta General, el Consejo de Administración acordó la implantación de un programa que posibilite la adquisición de acciones propias, destinando un importe máximo de 15 millones de euros en el pasado ejercicio, sin que en ningún caso se rebase el 5% del capital social, y sujeto en todo momento a las normas legales aplicables y particularmente a las contenidas en el Título VII de la Ley 24/1988 de Mercado de Valores y en el Reglamento Interno de Conducta en Materia de Mercado de Valores de la compañía. Abengoa, S.A. no ha adquirido durante el ejercicio 2004 acción alguna en autocartera.
- 11.6. No existen, salvo las legales, circunstancias específicas que restrinjan la disponibilidad de las reservas. Así, el saldo del epígrafe Reservas de Revalorización recoge el efecto neto de la actualización de balances realizada al amparo de lo establecido en el Real Decreto-Ley 7/1996 (Ver Nota 7); el saldo de dicho epígrafe es indisponible hasta que es comprobado y aceptado por la Administración Tributaria; dicha comprobación ha sido realizada durante el ejercicio 1998, habiéndose firmado acta de conformidad el 9 de febrero de 1999. Realizada la comprobación, el saldo de la cuenta puede destinarse a la eliminación de resultados contables negativos, a la ampliación del capital social o, transcurridos diez años contados a partir de la fecha de cierre del balance en el que se reflejaron las operaciones de actualización, a reservas de libre disposición.

Nota 12.- Provisiones para Riesgos y Gastos.

- 12.1. El movimiento durante el ejercicio del epígrafe "Provisiones para Riesgos y Gastos" ha sido el siguiente:

Concepto	Saldo al 31.12.03	Aumentos	Disminuciones	Otros Movimientos	Saldo al 31.12.04
Provisión para pensiones y obligaciones	-	947	-	-	947
Otras provisiones	-	3.500	-	-	3.500
Total	-	4.447	-	-	4.447



02/2005

- 12.2. Al cierre del ejercicio se han registrado ~~operaciones~~ operaciones a la provisión por importe de 3.500 miles de €, a fin de disponer, de acuerdo con el principio de prudencia valorativa, de coberturas para riesgos generales de evolución de negocios y para riesgos específicos por contingencias que pudieran ponerse de manifiesto.
- 12.3. Asimismo se ha registrado dotación por importe de 947 miles de €, correspondiente a los compromisos por pensiones detallada en la Nota 18.1



Nota 13.- Ingresos a Distribuir en Varios Ejercicios.

No han sido otorgadas subvenciones durante el ejercicio, ni existe incumplimiento de las condiciones asociadas a las subvenciones que fueron cobradas en ejercicios anteriores.

Nota 14.- Deudas no Comerciales.

- 14.1. El detalle de las deudas con entidades de crédito es el siguiente:

Clasificación Temporal	Importe
Deudas con entidades de crédito a c/p.	1.806
Deudas con entidades de crédito a l/p.	500.000
Total	501.806

- 14.2. La cancelación de los préstamos y créditos bancarios está prevista realizarla según el siguiente calendario:

	2005	2006	2007	2008	2009	Posteriores	Total
Corto plazo	1.806	-	-	-	-	-	1.806
Largo plazo	-	166.667	166.667	166.667	-	-	500.000

Incluidos en los vencimientos del año 2006 y posteriores, se encuentra una operación crediticia (préstamo sindicado) a largo plazo suscrito el 28 de mayo de 2002, concedido a Abengoa, S.A., por importe de 500.000 miles de € garantizado por determinadas sociedades participadas. El préstamo tiene una duración estimada de 6 años, comenzando las amortizaciones del principal a partir del año 2006. El préstamo está destinado a financiar inversiones en proyectos y otras inversiones en sociedades que permitan ampliar los negocios y líneas de actividad de Abengoa como Grupo. Tradicionalmente, Abengoa mantiene esta línea de financiación a largo plazo dentro de las condiciones establecidas con las entidades financieras, lo que implica el cumplimiento de determinadas condiciones acordadas entre las partes, y que son habituales en esta modalidad de operación financiera.

Al objeto de minimizar la volatilidad en los tipos de interés de operaciones financieras, se suscriben contratos específicos para cubrir las posibles variaciones que se pudieran producir. A 31 de diciembre de 2004, el 100% del préstamo sindicado se encuentra cubierto por derivados de tipo de interés tanto en importe como en plazo. El tipo de referencia medio durante el ejercicio 2004 ha sido del 2,14%.

Adicionalmente, se ha registrado con cargo a resultados del ejercicio y abono a la provisión de riesgos y gastos aquellos importes correspondientes al valor de los instrumentos de cobertura considerados no efectivos.

- 14.3. El importe de los gastos financieros con entidades de crédito devengados y no pagados es de 1.806 miles de €, que se incluye en el epígrafe "Deudas con entidades de crédito a corto plazo"
- 14.4. Los saldos existentes por deudas no comerciales y sus vencimientos se distribuyen como se muestra a continuación:


	Total	Préstamos	Otras Deudas	Vencimiento en 2005
Empresas del Grupo	218.066	212.343	5.723	218.066
Empresas Asociadas	1	-	1	1
Total	218.067	212.343	5.724	218.067

- 14.5. No existen, salvo lo descrito en la Nota 14.2, deudas con garantía real al 31.12.04.
- 14.6. El límite de descuento de que dispone Abengoa, S.A. se considera renovable y ampliable en cualquier momento, por lo que una cuantificación a una fecha determinada no aporta datos de relevancia.
- 14.7. El importe de los créditos concedidos a la sociedad es de 61.571 miles de €, encontrándose la totalidad en situación de disponible.

El tipo medio de interés, durante el ejercicio 2004, ha estado referenciado, en su mayor parte, a los tipos preferenciales existentes en el mercado financiero.

Nota 15.- Situación Fiscal.

- 15.1. Abengoa, S.A. y otras 40 sociedades del Grupo (véase anexo I a esta Memoria) tributan en el ejercicio 2004 bajo el Régimen Especial de la Consolidación Fiscal con el número de Grupo 2/97.




02/2005

- 15.2. A efectos del cálculo de la base imponible, el resultado contable se ajusta de acuerdo con las diferencias temporales y permanentes que puedan existir.

La conciliación de los resultados contables con la Base Imponible del Impuesto es la siguiente:

Conciliación Resultados Contable con Base Imponible			
	Aumentos	Disminuciones	Total
Resultados contables del ejercicio	-	-	12.984
Diferencias Permanentes			5.711
Impuestos Sobre Sociedades			-366
Base Imponible			18.329



- 15.3 El importe del Impuesto sobre Sociedades resulta de aplicar sobre la Base Imponible el tipo de gravamen vigente, habiendo aplicado las deducciones y bonificaciones que la Sociedad ha registrado al 31.12.2004 y los efectos impositivos derivados de la tributación de la Sociedad en el Régimen Especial de La Consolidación Fiscal (Nota 15.1). En este sentido, la Sociedad ha aplicado eliminaciones y deducciones por importe de 6.782 miles de €.
- 15.4. De acuerdo con lo establecido en el apartado 8 del artículo 42 del Real Decreto Legislativo 4/2004, de 5 de marzo, por el que se aprueba el texto refundido de la Ley del Impuesto sobre Sociedades, a continuación se detalla la información necesaria para dar cumplimiento a los requisitos formales de la Deducción por reinversión de beneficios extraordinarios generados por Abengoa, S.A. en el ejercicio 2002:

Fecha Transmisión	Bien Transmitido	Importe Transmisión (a)	Valor Neto Contable (b)	Deprec. Monetaria. Art. 15.11 LIS (c)	Renta Acogida a la Deducción (a-b-c)	Fecha de Reinversión
17-12-02	Inmovilizado Material	28.858	3.658	481	24.719	22-11-02

- 15.5. Al cierre del ejercicio se habían pagado a cuenta del Impuesto sobre Sociedades definitivo las siguientes cantidades:

	Importe
Por retenciones practicadas	873
Por ingresos a cuenta	-

- 15.6. No existe al cierre del ejercicio Impuesto de Sociedades anticipado ni diferido, por no haberse producido diferencias temporales entre el resultado contable y la base imponible individual de la Sociedad.

Adicionalmente, la Sociedad mantiene al 31 de diciembre de 2004 en el epígrafe "Administraciones Públicas" del activo del balance de situación por importe de 10.200 miles de € aproximadamente, correspondiente a deducciones pendientes de aplicar generadas en ejercicios anteriores.

- 15.7. Se registran con carácter general, los impuestos sobre Sociedades anticipados y diferidos por operaciones intragrupo, de acuerdo con el Régimen especial de Grupos de Sociedades.
- 15.8. A la fecha de formulación de estas Cuentas Anuales, la sociedad tiene abiertos a inspección por las Autoridades Tributarias los siguientes impuestos y ejercicios:

Impuestos	Inclusive desde
Impuesto sobre Sociedades	1999
Impuesto sobre el Valor Añadido	2000
Impuesto sobre la Renta de las Personas Físicas - Retenciones	2000
Otros Impuestos	2000

- 15.9. Debido a posibles interpretaciones diferentes de la normativa fiscal, podrían existir determinados pasivos fiscales de carácter contingente. Sin embargo, en opinión de los Asesores Fiscales, la posibilidad de que se materialicen es remota, y en cualquier caso, la deuda tributaria que de ellos pudiera derivarse no afectaría significativamente a las cuentas anuales.


Nota 16.- Garantías Comprometidas con Terceros y Otros Pasivos Contingentes.

- 16.1. Al cierre del ejercicio el importe global de las garantías comprometidas con terceros asciende a 55.082 miles de €, correspondiente a avales y seguros de caución en garantía del fiel cumplimiento de las obligaciones contraídas en obras contratadas, en licitaciones y por subvenciones recibidas.
- 16.2. En concepto de afianzamiento por operaciones diversas con entidades financieras (excluyendo el Préstamo Sindicado de Abengoa, S.A. referido en la Nota 14.2), existen a 31 de diciembre de 2004 garantías prestadas entre sociedades del Grupo por importe de 500.738 miles de €.

En este sentido indicar que Abengoa como cabecera del Grupo gestiona por cuenta de sociedades dependientes líneas de avales que son firmadas por la sociedad, si bien la titularidad, riesgos y costes inherentes de dichos avales son repercutidos a las sociedades dependientes mediante contrato firmado entre las partes.


- 16.3. Al cierre de 31.12.2004 Abengoa y su grupo de empresas se encuentran involucradas en actuaciones legales a su favor y en su contra, como consecuencia natural de su negocio y las reclamaciones económicas y técnicas que las partes de un contrato suelen mutuamente interponerse. La más significativa de estas reclamaciones se encuentra actualmente sustanciada en el exterior, y se refiere a un contrato de repotenciación de unidades de generación eléctrica que por distintas incidencias ha sido en su momento denunciado por la sociedad del grupo adjudicataria del contrato, como consecuencia de la imposibilidad de su ejecución tal y como estaba definido por motivo de la ausencia, en tiempo y forma, de la obtención por parte del cliente de los correspondientes permisos administrativos requeridos para llevar a cabo la obra.





02/2005

Como consecuencia de todo ello, la citada sociedad adjudicataria reclamó sustanciales importes económicos no reconocidos en las cuentas anuales adjuntas ni en las elaboradas en ejercicios anteriores, atendiendo a su condición de activos contingentes. Dichas reclamaciones fueron finalmente reconvenidas durante el 2003 por el cliente incluyendo conceptos de pérdidas intangibles y de reclamaciones por daños indirectos muy superiores al total del contrato original (de alrededor de 200 M dólares). Los administradores de Abengoa esperan que este contencioso pueda resolverse adecuadamente en un plazo razonable de tiempo y por tanto entienden que no configura pasivos de naturaleza susceptible de reconocimiento contable. Dicha opinión está corroborada por los asesores legales de la sociedad, especialmente por la limitación establecida en el propio contrato de exclusión de la responsabilidad por daños indirectos y la limitación por daños directos.



- 16.4. Adicionalmente Abengoa y otras sociedades del grupo garantizan los compromisos, básicamente el pago de las cuotas de arrendamiento derivados de la operación de Sale and Lease Back del 100% de ciertos activos de la planta de producción de bioetanol situada en York (Nebraska – USA) perteneciente a la sociedad dependiente Abengoa Bioenergy Corp. El montante de la operación asciende a 56 millones de US Dólares.

Nota 17.- Ingresos y Gastos.

- 17.1. La distribución por actividad del importe neto de la cifra de negocios es la siguiente:

Grupo de Negocio	Importe	%
Ingeniería y Construcción Industrial	34.050	100 %

- 17.2. Las transacciones efectuadas durante el ejercicio económico con las Empresas del Grupo y Asociadas han sido las siguientes:

Concepto	Empresas Grupo	Empresas Asociadas
Ventas Netas	34.050	-
Compras Netas	19.652	-
Intereses Recibidos	11.878	-
Intereses Abonados	4.138	-
Otros servicios prestados	17.786	-
Otros servicios recibidos	1.610	-
Dividendos recibidos	11.551	-
Dividendos repartidos	7.098	-

- 17.3. El importe de las transacciones efectuadas en moneda extranjera no es significativo.

- 17.4. El número medio de personas empleadas durante el ejercicio ha sido, distribuido por categorías, el siguiente:

Categorías	Nº. Medio
Ingenieros y Licenciados	22
Personal Técnico	2
Administrativos	13
Operarios y Subalternos	2
Total	39

- 17.5. La composición de los gastos e ingresos extraordinarios es como sigue:

Concepto	Importe
Por enajenaciones del Inmovilizado Material	-
Por enajenación de participaciones en sociedades	1.577
Por otros ingresos extraordinarios	-
Total Ingresos Extraordinarios	1.577

Concepto	Importe
Por variación provisiones cartera de control	-4.209
Por enajenación de participaciones en sociedades	3
Por otros gastos extraordinarios	3.500
Total Gastos Extraordinarios	-706

Resultados Extraordinarios Netos	2.283
---	--------------


Nota 18.- Otra Información.

- 18.1. Las remuneraciones satisfechas durante el ejercicio 2004 al conjunto de los miembros del Consejo de Administración como tales y del Consejo Asesor del Consejo de Administración de Abengoa, S.A., han ascendido a 786 miles de €, en concepto de asignaciones y dietas, y a 296 miles de € por otros conceptos. Asimismo se han asumido compromisos por pensiones, dotados en su totalidad, por importe de 946,7 miles de €. La remuneración al conjunto de personas que forman la Alta Dirección a ascendido por todos los conceptos a 2.451 miles de €.
- 18.2. No existen anticipos ni créditos concedidos al conjunto de miembros del Consejo de Administración, así como tampoco obligaciones asumidas con ellos a título de garantías.



02/2005

- 18.3. Desde el 19 de julio de 2003 fecha de entrada en vigor de la Ley 26/2003 por la que se modifica la Ley 24/1998, de 28 de julio, del Mercado de Valores, y el Texto Refundido de la Ley de Sociedades Anónimas, con el fin de reforzar la transparencia de las sociedades anónimas, los miembros del Consejo de Administración no han mantenido, salvo los descritos a continuación, participaciones en el capital de sociedades que directamente mantengan actividades con el mismo, análogo o complementario género al que constituye el objeto social de la Sociedad dominante. Asimismo, no han realizado ni realizan actividades por cuenta propia o ajena del mismo, análogo o complementario género de actividad el que constituye el objeto social de Abengoa, S.A.



A continuación se detallan aquellos Consejeros que sean miembros de otras entidades cotizadas:

NIF	Nombre	Entidad cotizada	Cargo
35203147	José Terceiro Lomba	U.Fenosa	Vocal Consejo de Administración
35203147	José Terceiro Lomba	Iberia	Vocal Consejo de Administración, miembro de la Comisión Ejecutiva.
35203147	José Terceiro Lomba	Grupo Prisa	Vocal Consejo de Administración, Presidente del Comité de Auditoría.
A15125057	C.Caixa Galicia	Sacyr	Consejero
A15125057	C.Caixa Galicia	U.Fenosa	Vicepresidente, y miembro de la Comisión Consultiva
A15125057	C.Caixa Galicia	Ence	Presidente Consejo Administración
A15125057	C.Caixa Galicia	Prosegur	Consejero
2191423	Ignacio de Polanco Moreno	Grupo Prisa	Consejero

- 18.4. De acuerdo con el registro de participaciones significativas que la Compañía mantiene conforme a lo establecido en el Reglamento Interno de Conducta en materia de Mercado de Valores, los porcentajes de participación de los administradores en el capital de la Sociedad a 31.12.2004 son los siguientes:

	% Directa	% Indirecta	% Total
Felipe Benjumea Llorente	0,059	-	0,059
Javier Benjumea Llorente	0,002	-	0,002
José Joaquín Abaurre Llorente	0,013	-	0,013
José Luis Aya Abaurre	0,061	-	0,061
José B. Terceiro Lomba	0,111	0,111	0,222
Ignacio de Polanco Moreno	-	-	-
Corporación Caixa Galicia, S.A.U.	0,001	-	0,001
Total	0,247	0,111	0,358

- 18.5. Durante el ejercicio 2004 se han devengado honorarios por importe de 74 miles de € relativos a trabajos de auditoría financiera correspondiente a dicho ejercicio. Adicionalmente, se han abonado a firmas de auditoría 430 miles de € por otros conceptos.

- 18.6. En el epígrafe Inversiones Financieras Temporales existen partidas por un importe de 7.500 miles de € aproximadamente, que se encuentran afectas como garantía de determinadas obligaciones derivadas de programas de incentivos con directivos y empleados basados en operaciones de adquisición de acciones de sociedades dependientes.


Nota 19.- Relaciones con Empresas Vinculadas.

- 19.1. La cuenta que Abengoa, S.A. mantiene con Inversión Corporativa I.C., S.A., al cierre del ejercicio presenta saldo cero.
- 19.2. Los dividendos distribuidos a empresas vinculadas durante el ejercicio han ascendido a 7.098 miles de €.
- 19.3. Con fecha 17 de diciembre de 2002, Abengoa, S.A. vendió a Iniciativa de Bienes Inmuebles, S.A., sociedad filial de Inversión Corporativa I.C., S.A. unos terrenos e instalaciones de su propiedad. El precio de la venta fue de 28.858 miles de €, con unas plusvalías en venta de 25.200 miles de €. El precio de venta se estableció en concordancia con informes sobre valor realizados por expertos profesionales independientes.

Los acuerdos en vigor entre Abengoa, S.A. e Iniciativas de Bienes Inmuebles, Ibisa (Inversión Corporativa) incluyen el compromiso, para el caso de que el valor de las parcelas adquiridas por Ibisa a Abengoa, S.A. resultase, por cualquier motivo, finalmente superior al precio de adquisición más gastos, por el cual Ibisa se obliga a compensar a Abengoa, S.A. la diferencia entre ambos valores o alternatively conceder una opción de recompra en los mismos términos inicialmente convenidos para la compraventa.

- 19.4. Otras operaciones realizadas durante el ejercicio con accionistas significativos son:
- Constitución de un derecho de superficie por Explotaciones Casaquemada, S.A. (sociedad filial de Inversión Corporativa, I.C., S.A., accionista de referencia de Abengoa) a favor de Fotovoltaica Solar Sevilla, S.A. (filial de Abengoa), mediante escritura pública de fecha 24 de diciembre de 2004, por un plazo inicial de 30 años, sobre una parcela de 12 hectáreas, por un canon acumulado para todo el plazo de duración de 216,4 Miles de €, destinada a la promoción, construcción y explotación por Fotovoltaica Solar Sevilla, S.A. de una planta solar fotovoltaica de 1,2 MW.
 - Asimismo Explotaciones Casaquemada, S.A. (filial de Inversión Corporativa, I.C., S.A.) realizó ventas de cebada proveniente de tierras de retirada, a Ecoagrícola, S.A. (filial de Abengoa) por importe conjunto de 33,5 Miles de € para su uso en la producción de biocarburantes, dentro del Programa de Ayudas Comunitarias.





02/2005

Nota 20.- Información sobre Medio Ambiente

Uno de los 4 Grupos de Negocio en que se estructura Abengoa centra su actividad en la prestación de servicios medioambientales, tales como reciclaje de residuos, limpiezas industriales e ingeniería medioambiental.


Al cierre del ejercicio 2004 Abengoa estima que no incurre en riesgos de naturaleza medioambiental que requieran dotación adicional de provisiones.

Es objetivo de Abengoa que todas sus sociedades obtengan Certificaciones de sus Sistemas de Gestión Ambiental. El empleo de técnicas de tratamiento con garantías de prevención de calidad ambiental, ha tenido un reconocimiento oficial a través de las certificaciones de gestión medioambiental (ISO 9001, ISO 14001 y EMAS). Como consecuencia de lo anterior, al terminar el año 2004, se tienen Sistemas de Gestión de Calidad certificados a través de la ISO 9001 para el 83% de las sociedades de Abengoa; igualmente se tienen Sistemas de Gestión Medioambiental certificados a través de ISO 14001 para el 73% de las sociedades.

Nota 21.- Acontecimientos Posteriores al Cierre.

Con fecha 4 de febrero de 2005 la sociedad Vinuesa Inversiones, S.L. notificó a la Comisión Nacional del Mercado de Valores y a esta sociedad la reducción de su participación significativa a esa fecha, resultando una posición final del 3.9% de participación, dejando de tener en consecuencia la calificación de significativa (5% ó múltiplos) y causando baja en la Estructura de Capital recogida en la página Web de Abengoa y en el Registro de Participaciones Significativas de la Comisión. Por otro lado con fecha 2 de febrero de 2005, State Street Bank and Trust Co notificó a la Comisión y a esta sociedad su posición como participación significativa del 5.085%, causando la correspondiente alta en el citado registro y en la página Web de la compañía.

Con posterioridad al cierre del ejercicio no han ocurrido acontecimientos susceptibles de influir significativamente en la información que reflejan las Cuentas Anuales formuladas por los Administradores con ésta misma fecha, o que deban destacarse por tener trascendencia significativa para la sociedad.



M *W*

Nota 22.- Cuadro de Financiación de los Ejercicios 2004, 2003.

	Ejercicio 2004	Ejercicio 2003
Orígenes		
1. Recursos procedentes de las operaciones	13.510	20.703
4. Deudas a largo plazo		
b) De empresas del grupo	-	-
c) De empresas asociadas	-	-
d) De otras deudas	-	-
5. Enajenación de inmovilizado		
b) De inmovilizaciones materiales	85	-
c) De inmovilizaciones financieras		
c1) Empresas del grupo	52.413	157
c2) Empresas de asociadas	-	-
c3) Otras inversiones financieras	-	-
7. Cancelación antic. o traspaso a corto de inmov. financ.		
a) Empresas del grupo	-	-
b) Empresas asociadas	-	1.125
c) Otras inversiones financieras	2	3
9. Recursos obtenidos por operaciones de tráfico		
b) Traspaso a corto de créditos comerciales	-	-
Total orígenes	66.010	21.988
Disminución capital circulante	-	-
	66.010	21.988
Aplicaciones		
2. Gastos de establecimiento y formalización de deudas	55	-
3. Adquisiciones de inmovilizado		
a) Inmovilizaciones inmateriales	-	-
b) Inmovilizaciones materiales	259	149
c) Inmovilizaciones financieras		
c1) Empresas del grupo	49.460	306
c2) Empresas de asociadas	-	-
c3) Otras inversiones financieras	-	-
6. Dividendos	12.666	12.666
7. Cancelación o traspaso a corto de deudas a largo		
b) De empresas del grupo	-	4.714
c) De empresas asociadas	-	-
d) De otras deudas	-	155
9. Recursos aplicados en operaciones de tráfico		
a) Créditos comerciales a largo	-	-
Total aplicaciones	62.440	17.990
Aumento capital circulante	3.570	3.998
	66.010	21.988

	Ejercicio 2004		Ejercicio 2003	
	Aumento	Disminuc.	Aumento	Disminuc.
Variación del Capital Circulante				
2. Existencias		4.958	9.321	-
3. Deudores		35.449	38.822	-
4. Acreedores	31.410			131.188
5. Inversiones financieras temporales	50.521			108
7. Tesorería		37.467	87.230	-
8. Ajustes por periodificación		487		79
Totales	81.931	78.361	135.373	131.375
Variación capital circulante	-	3.570	-	3.998
	81.931	81.931	135.373	135.373

02/2005

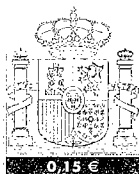


**Ajustes de Conciliación entre los Resultados y los Recursos
Aplicados por / Generados en / las Operaciones**



	Ejercicio 2004	Ejercicio 2003
Resultado del ejercicio	12.984	13.340
Más:		
Dotación de amortización y provisión de inmovilizado	15.141	6.252
Dotación a la provisión para riesgos y gastos	4.447	-
Amortización de gastos de formalización de deudas	881	867
Perdidas en por enajenación de inmovilizado	3	244
Menos:		
Excesos de provisiones de inmovilizado	18.369	-
Beneficios por enajenación de inmovilizado	1.577	-
Recursos (aplicados)/generados en/por las operaciones	<u>13.510</u>	<u>20.703</u>


M y

ABENGOA

6C5101194



02/2005

Miguel Angel Jiménez-Velasco Mazario, Secretario del Consejo de Administración de la Compañía Mercantil "Abengoa, S.A.", con domicilio social y fiscal en Sevilla, Avda. de la Puñalera nº 2, inscrita en el Registro Mercantil de Sevilla, hoja 2.921, folio 107, tomo 47 de Sociedades, con C.I.F. nº A-41002288,

**Certifico:**

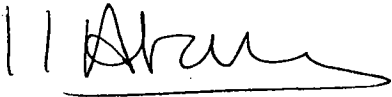


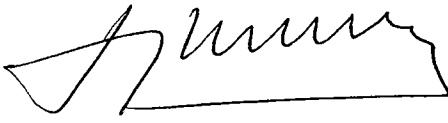
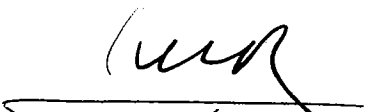


Que las Cuentas Anuales de la Sociedad (Balance, Cuenta de Pérdidas y Ganancias y Memoria) formuladas por el Consejo de Administración, en su reunión de 28 de febrero de dos mil cinco correspondientes al Ejercicio 2004, que el Consejo de Administración de la Sociedad somete a la aprobación de la Junta General Ordinaria de Accionistas, se contienen en este ejemplar compuesto de cuarenta y dos (42) páginas, firmadas por el Presidente y el Secretario del Consejo de Administración.

Madrid, a 28 de febrero de dos mil cinco.

Vº Bº El Presidente  Felipe Benjumea Lorente	El Secretario  Miguel Angel Jiménez-Velasco Mazarío
---	--

Las presentes Cuentas Anuales correspondientes al Ejercicio 2004, objeto de la diligencia de esta misma fecha, quedan seguidamente firmadas por los miembros del Consejo de Administración de la Sociedad Abengoa, S.A.

Madrid, a 28 de febrero de dos mil cinco.

 José Joaquín Abaurre Lorente	 José Luis Aya Abaurre
 Felipe Benjumea Lorente	 Javier Benjumea Lorente
 Corporación Caixa Galicia, S.A.U.: José Luis Méndez López	 Ignacio de Polanco Moreno
 José B. Terceiro Lomba	